

KÓDFEJTÉS ANGOLÓRÁN

II. Rákóczi Ferenc Általános Iskola és AMI

Hajdúsámson

5.B osztály

2017. október 12.

Téma/ Topic:

Classroom objects, Festivals (Halloween)

Tanterem berendezési tárgyai, tanszerek, Ünnepek (Halloween)

Előkészítés/ Preparation

A tanulókkal átismételjük a tanterem berendezési tárgyait, tanszerek neveit. Megpróbálunk rokon értelmű szavakat is keresni a már ismert szavakhoz (pl.: rubber – eraser, exercise-book – notebook etc.).

A tanulókkal közösen összegyűjtjük a legfontosabb ünnepek neveit, hiszen még csak egy éve tanulják az angol nyelvet.

Students brainstorm the vocabulary in connection with classroom and school objects. We try to find synonyms of the already known words (e.g.: rubber – eraser). Students also collect the most important festivals they have already heard of.

Feladatok/Tasks

1. A tanulók első feladata, hogy a rajzokkal ábrázolt tan-és iskolai eszközök neveit beírják angolul a keresztrejtvény megfelelő soraiba.

Students get a task sheet where they have to write the names of the given classroom objects into the crossword.

2. A legfontosabb ünnepek felelevenítése után, a tanulóknak egy Halloweennel kapcsolatos üzenetet kell megfejteniük a megfelelő szimbólumok segítségével.

A megfejtést közösen értelmezzük és lefordítjuk magyar nyelvre.

Having revised the most important festivals, students get a task sheet where they are asked to decode a Halloween message using the given symbols.

After they find all the necessary letters they get the message which they are asked to explain and translate into their mother tongue.

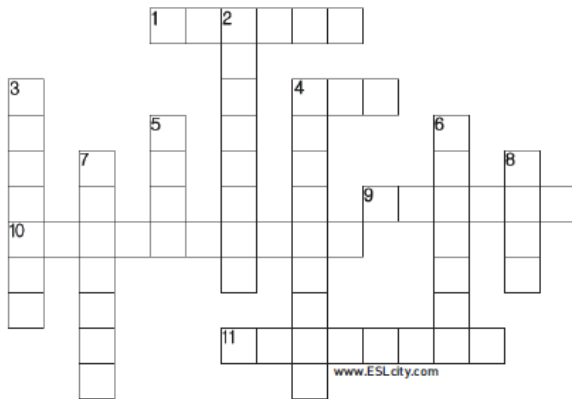
Balázs Bernadett
szaktanár

Forrás:


www.ESLcity.com

www.pinterest.com

CLASSROOM OBJECTS



across



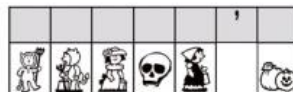
down



CODE BREAKERS

A	B	C	D	E	F	G	H	I	J	K	L	M
N	O	P	Q	R	S	T	U	V	W	X	Y	Z

Break the code and find the Halloween message.



Downloaded from www.eslcity.com

